

ACTIVITE DU JOUR

MARDI 7 AVRIL 2020

Pas toujours facile de trouver les mots justes auprès des enfants pour leur expliquer l'importance des gestes barrières. Nous vous proposons donc aujourd'hui une petite expérience scientifique à réaliser afin de montrer aux enfants l'importance de bien se laver les mains, ainsi qu'une petite histoire à écouter sur les virus.

Expérience : pourquoi faut-il bien se laver les mains avec du savon ?

Pour cette expérience nous aurons besoin :

- D'un récipient
- De l'eau
- Du poivre (il symbolise dans cette expérience un virus)
- Du savon

Première étape : remplir un récipient d'eau et saupoudrer l'eau de poivre




Deuxième étape : Plonger votre doigt dans le récipient




Du poivre s'est accroché
au bout du doigt

Troisième étape : Se laver les mains et laisser un peu de savon sur le bout des doigts



Quatrième étape : Plonger votre doigt savonné dans le récipient



Le poivre est repoussé par le savon



Notre doigt n'a plus de particule de poivre sur lui !

Cette expérience très ludique reste cependant une expérience de chimie amateur, le poivre n'est pas un virus et une goutte de savon ne pourra pas à lui seul chasser le virus. En réalité ce test permet de mettre en évidence la tension superficielle de l'eau. Cependant cette expérience est très pédagogique par son côté visuel et peut être un bon outil de compréhension pour les plus petits.

Pour les curieux voici l'explication de la réaction poivre/savon/eau :

<http://jaimelachimie.unblog.fr/2013/06/21/le-savon-qui-repousse-le-poivre/>

Histoire à écouter : Vidoc un virus pas comme les autres



3-5 ans

6-7 ans

8 ans +

Thématiques

Personnages

Tarifs Premium

Connexion



VIDOC

ÉPISODE 1

Vidoc, un virus pas comme les autres

Elisa adore les sciences et quand elle sera grande elle veut faire chercheuse, comme son tonton Jules ! Aujourd'hui, elle l'accompagne dans son laboratoire sans se douter qu'elle va faire une rencontre extraordinaire....



Pour la journée

00:00

10:17



Pour le coucher

00:00

20:33

« Elisa adore les sciences et quand elle sera grande elle veut faire chercheuse, comme son tonton Jules ! Aujourd'hui, elle l'accompagne dans son laboratoire sans se douter qu'elle va faire une rencontre extraordinaire.... »

Nous vous proposons d'écouter en famille l'histoire d'Elisa qui fait la rencontre de Vidoc un virus. Cette petite histoire pourra permettre aux enfants d'en savoir un peu plus sur ce qu'est un virus et pourquoi il est important de s'en protéger.

Cette histoire est proposée par le site « le souffleur de rêves » :

<https://souffleurdereves.com/histoires-enfants/6-7-ans/vidoc-un-virus-pas-comme-les-autres/>




Merci à Antonin pour ces jolis poissons !

CONCOURS PHOTOS « mon jardin pédagogique »

Samuel responsable du CME (conseil municipal enfants) propose à vos enfants de faire eux-mêmes leur propre jardin à la maison, que ce soit en pleine terre ou en pots, et de lui faire parvenir les photos de toutes les étapes de leurs plantations par mail. Son adresse : cme-clas@ville-montluel.fr

Ces photos seront envoyées aux membres du CME qui éliront leurs photos préférées.

A vos plantations !

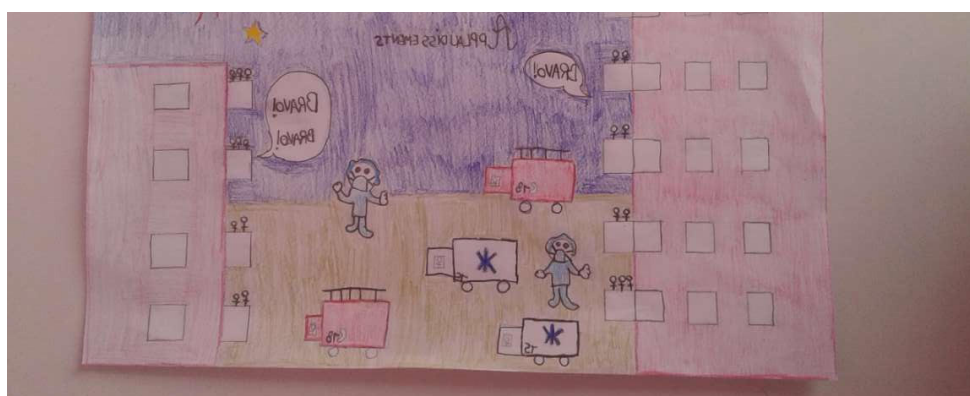


CONCOURS DESSIN « c'est quoi l'entraide ? »

Qu'est-ce que l'entraide évoque à vos enfants ?

Nous les invitons à nous envoyer leurs plus beaux dessins ou poèmes sur ce thème.

Ces réalisations seront publiées sur le site internet de la mairie <http://www.ville-montluel.fr/-Activites-enfants-crise-COVID-19-.html>



Vous pouvez nous les envoyer par mail à l'adresse suivante : centresocial-accueil@ville-montluel.fr

**A vous de nous transmettre vos idées
d'activités en famille ou même vos
réalisations**

Nous serons heureux de les faire partager 😊

A vos crayons, vos sifflets, vos photos, la
course à l'activité en famille est lancée !

A l'adresse mail :

centresocial-accueil@ville-montluel.fr